

МойОфис[®] Стандартный

Руководство по установке

ПОЧТА

ООО «НОВЫЕ ОБЛАЧНЫЕ ТЕХНОЛОГИИ»

ПРОГРАММНОЕ ОБЕСПЕЧЕНИЕ

МОЙОФИС СТАНДАРТНЫЙ

ПОЧТА

РУКОВОДСТВО ПО УСТАНОВКЕ

2019.01

На 15 листах

Москва 2019

АННОТАЦИЯ

Все упомянутые в этом документе названия продуктов, логотипы, торговые марки и товарные знаки принадлежат их владельцам.

Товарные знаки «МойОфис» и «MyOffice» принадлежат ООО «НОВЫЕ ОБЛАЧНЫЕ ТЕХНОЛОГИИ».

Ни при каких обстоятельствах нельзя истолковывать любое содержимое настоящего документа как прямое или косвенное предоставление лицензии или права на использование товарных знаков, логотипов или знаков обслуживания, приведенных в нем. Любое несанкционированное использование этих товарных знаков, логотипов или знаков обслуживания без письменного разрешения их правообладателя строго запрещено.

© ООО «НОВЫЕ ОБЛАЧНЫЕ ТЕХНОЛОГИИ», 2013–2019

СОДЕРЖАНИЕ

1 Общие сведения о программе.....	6
1.1 Назначение программы.....	6
1.2 Уровень подготовки пользователя	6
1.3 Перечень эксплуатационной документации для ознакомления пользователя	6
2 Назначение и условия применения	7
2.1 Виды деятельности, функции	7
2.2 Программные и аппаратные требования к системе	7
2.3 Ограничения, накладываемые Системой	7
2.3.1 Ограничения на имена файлов и папок	7
2.3.2 Прочие ограничения	7
3 Установка и настройка программы	8
3.1 Состав дистрибутива.....	8
3.2 Установка и настройка программы на ОС Windows.....	8
3.3 Установка и настройка программы на ОС Linux	12
3.4 Проверка работоспособности программы.....	14
4 Сообщения системному программисту	15

ПЕРЕЧЕНЬ ТЕРМИНОВ, ОПРЕДЕЛЕНИЙ И СОКРАЩЕНИЙ

В настоящем документе применяют следующие сокращения с соответствующими расшифровками (см. Таблица 1):

Таблица 1 – Сокращения и расшифровки

Сокращение	Расшифровка
ОС	Операционная система
ПО МойОфис Почта	Программное обеспечение МойОфис Стандартный. Почта

1 ОБЩИЕ СВЕДЕНИЯ О ПРОГРАММЕ

1.1 Назначение программы

МойОфис Стандартный – продукт для работы с офисными приложениями в государственных организациях и крупных коммерческих предприятиях. Включает редакторы текста, таблиц, презентаций и приложения для управления почтой, календарем и контактами.

МойОфис Почта позволяет работать со всеми популярными корпоративными и публичными почтовыми системами, поддерживает правила обработки почты, а возможность консолидации почты из разных почтовых систем и уникальные визуальные решения по отображению полученных сообщений позволяют существенно оптимизировать процесс обработки почты.

МойОфис Контакты позволяет управлять своим рабочими и личными контактами, а также взаимодействовать с ними с помощью МойОфис Почта и МойОфис Календарь.

МойОфис Календарь позволяет управлять своим рабочим временем с помощью функций планирования, составления расписания, организации встреч и событий и поддерживает большинство популярных служб корпоративных календарей.

1.2 Уровень подготовки пользователя

Пользователь ПО МойОфис Почта должен иметь:

- 1) опыт работы с одной (или несколькими) операционными системами, используемыми в организации и перечисленными в документе «МойОфис Стандартный. Системные требования»;
- 2) навык работы со стандартными офисными приложениями.

1.3 Перечень эксплуатационной документации для ознакомления пользователя

Вся необходимая информация по эксплуатации ПО МойОфис Почта приведена в настоящем руководстве.

2 НАЗНАЧЕНИЕ И УСЛОВИЯ ПРИМЕНЕНИЯ

2.1 Виды деятельности, функции

Функции ПО МойОфис Почта описаны в документе «МойОфис Стандартный. Функциональные возможности».

2.2 Программные и аппаратные требования к системе

Перечень требований к программному и аппаратному обеспечению приведен в документе «МойОфис Стандартный. Системные требования».

2.3 Ограничения, накладываемые Системой

2.3.1 Ограничения на имена файлов и папок

В именах файлов и папок не допускается употребление:

- 1) имени «...»;
- 2) имен, которые начинаются или заканчиваются пробелом;
- 3) имен, в которых присутствуют спецсимволы (табуляция, переход на новую строку и т.п.);
- 4) имен, содержащих символы «/» и «\».

2.3.2 Прочие ограничения

Во встречу можно вложить только 1 (один) файл размером не более 2 МБ.

Для подключения почтовой записи Gmail требуется вручную разрешить приложению доступ к данным в настройках самой учетной записи Google.

3 УСТАНОВКА И НАСТРОЙКА ПРОГРАММЫ

3.1 Состав дистрибутива

Дистрибутивы ПО МойОфис Почта представлены в следующих вариантах:

- 1) для ОС Windows:
 - MyOffice_Mail_Win_2019.01.exe;
- 2) для ОС Linux:
 - MyOffice_Mail_Linux_i686_2019.01.sh;
 - MyOffice_Mail_Linux_x86-64_2019.01.sh.

Файлы содержат сценарий для установки программы и установочные файлы.

3.2 Установка и настройка программы на ОС Windows

Для установки ПО МойОфис Почта необходимо запустить инсталлятор приложения при помощи двойного клика левой клавиши мыши по пиктограмме и следовать указаниям мастера установки (см. Рисунок 1 - Рисунок 6).




Рисунок 1 - Установка ПО МойОфис Почта на ОС Windows (1)

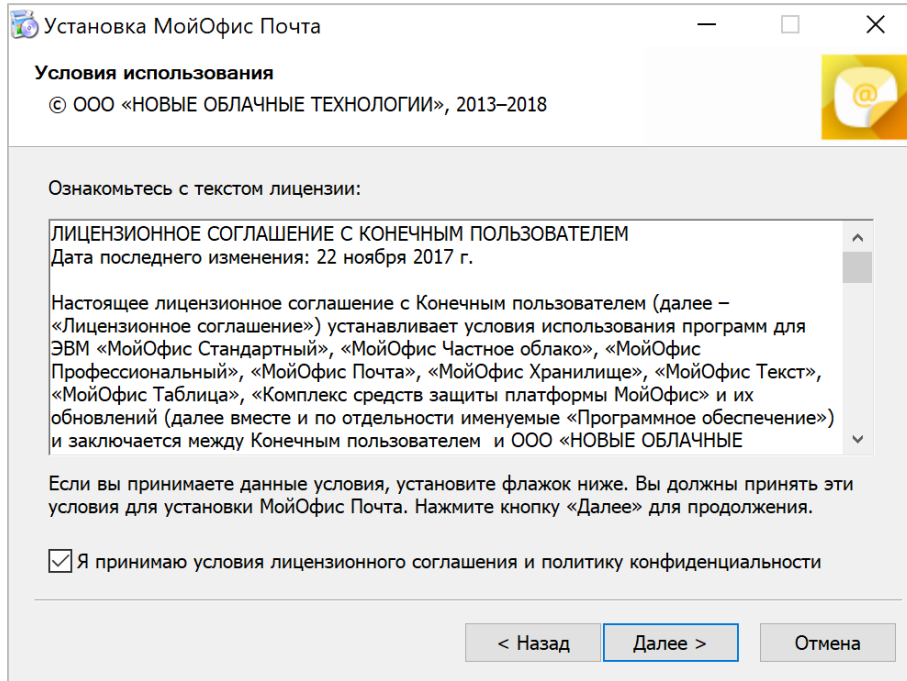


Рисунок 2 - Установка ПО МойОфис Почта на ОС Windows (2)

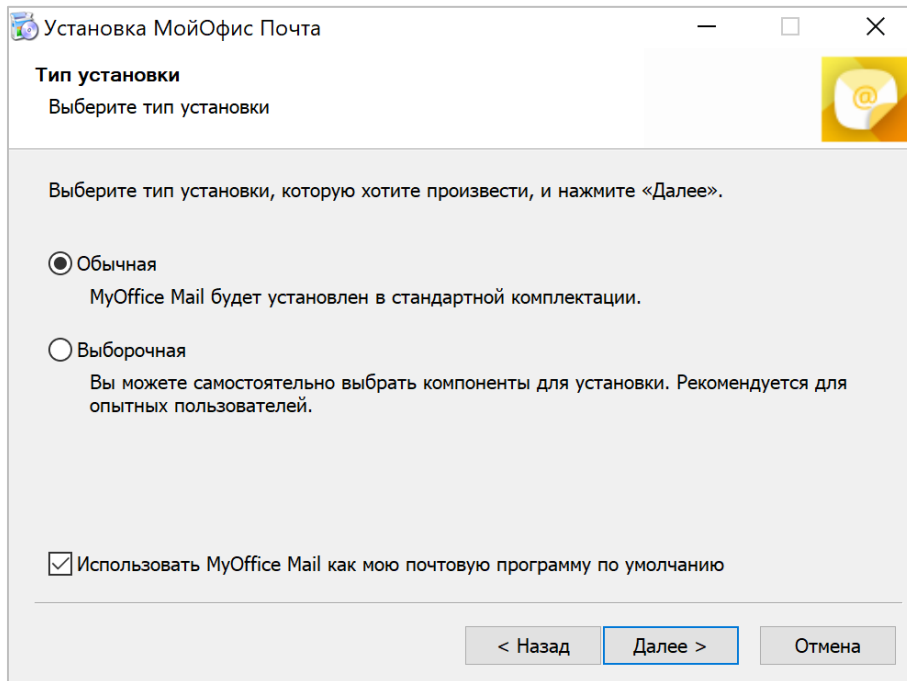


Рисунок 3 - Установка ПО МойОфис Почта на ОС Windows (3)

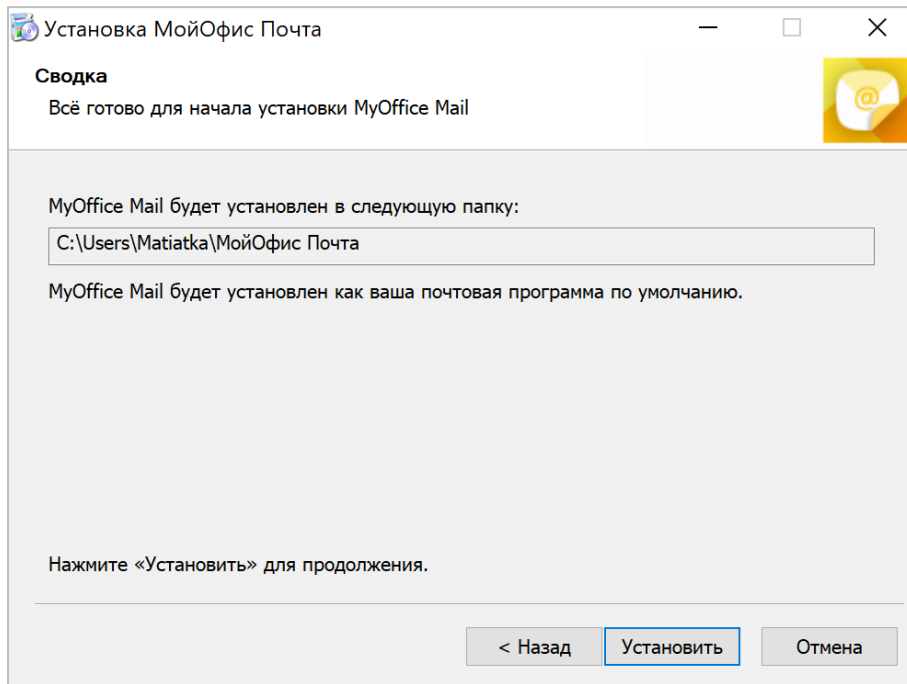


Рисунок 4 - Установка ПО МойОфис Почта на ОС Windows (4)

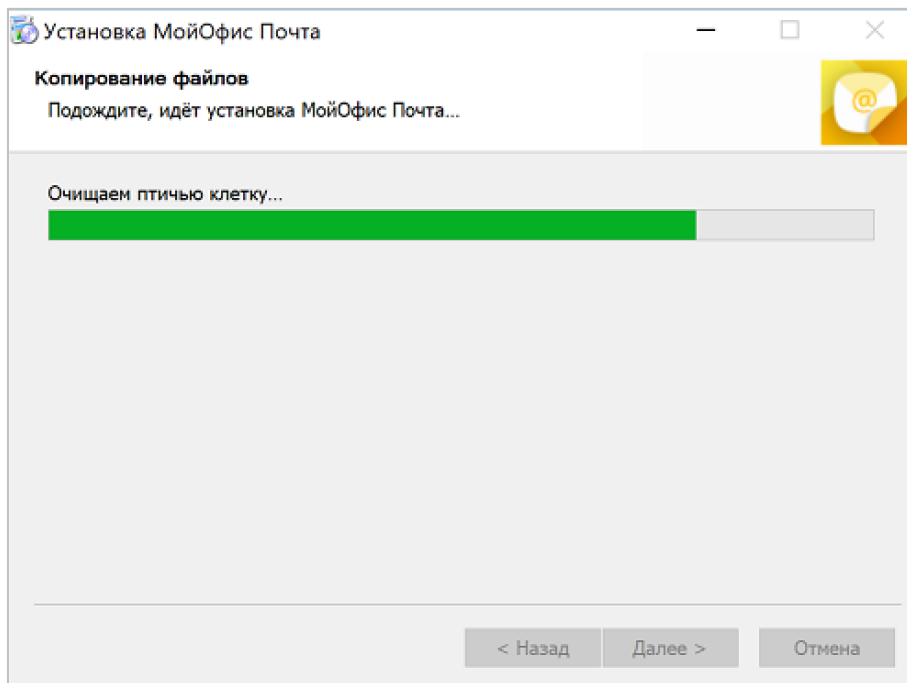


Рисунок 5 - Установка ПО МойОфис Почта на ОС Windows (5)




Рисунок 6 - Установка ПО МойОфис Почта на ОС Windows (6)

3.3 Установка и настройка программы на ОС Linux

Для запуска инсталлятора ПО МойОфис Почта на ОС Linux необходимо выполнить следующие действия в системном приложении «Терминал» (см. Рисунок 7– Рисунок 9):

- 1) перейти в системную папку «Загрузки»:

```
cd ~/Загрузки/
```

- 2) предоставить право на чтение и запуск приложения МойОфис Почта:

```
chmod +x ./MyOffice_Mail_Linux_i686_2019.01.sh
```

или

```
chmod +x ./MyOffice_Mail_Linux_x86-64_2019.01.sh
```

- 3) запустить инсталлятор приложения:

```
./MyOffice_Mail_Linux_i686_2019.01.sh
```

или

```
./MyOffice_Mail_Linux_x86-64_2019.01.sh
```

- 4) Выбрать «Установить» (указать в программе установки «1») для инсталляции приложения:

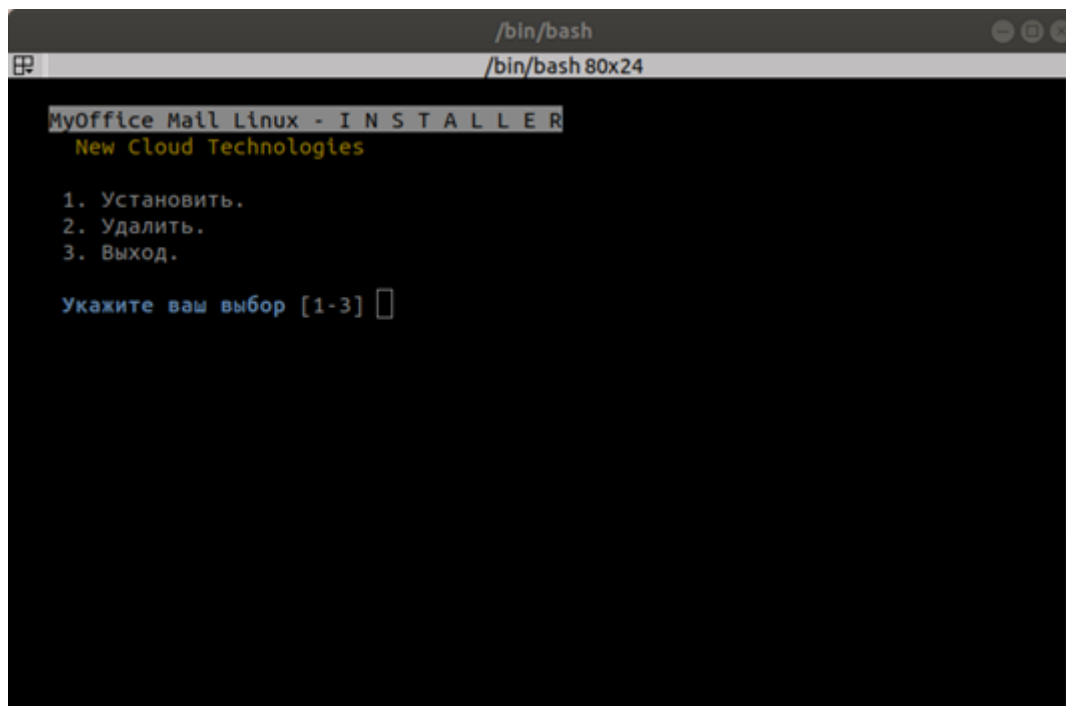


Рисунок 7 - Установка ПО МойОфис Почта на ОС ALT Linux (1)

- 5) Принять лицензионное соглашение (указать в программе установки «2»):

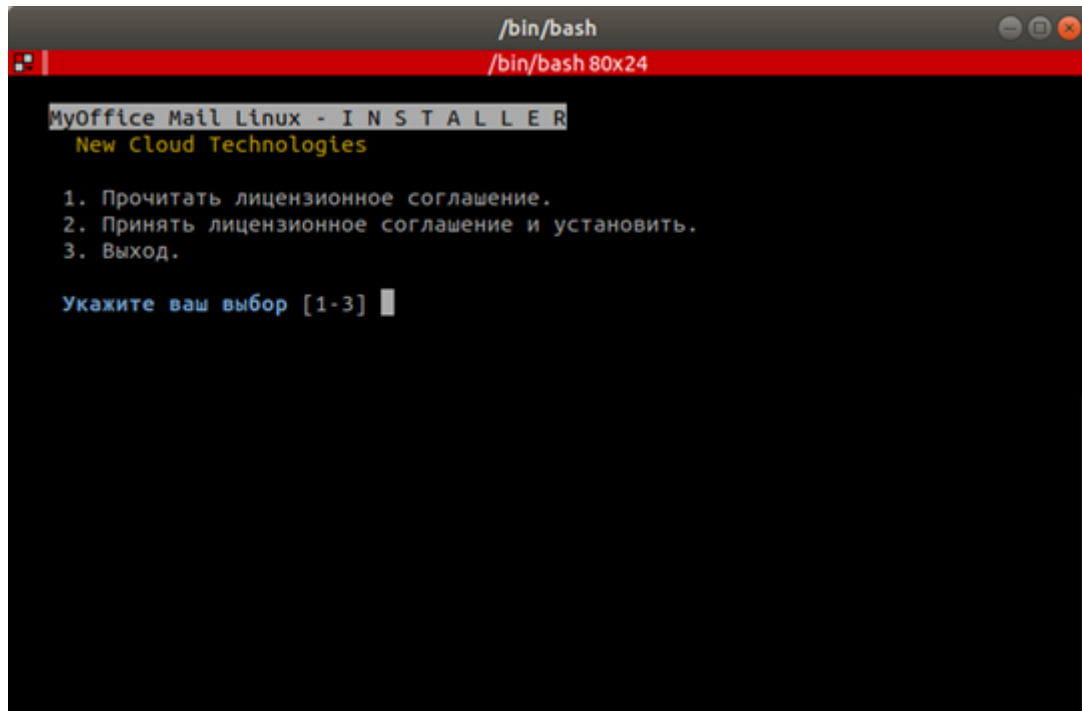


Рисунок 8 - Установка ПО МойОфис Почта на ОС ALT Linux (2)

- 6) Если необходимо указать другое место установки и далее приложение МойОфис Почта будет установлено по указанному месту:

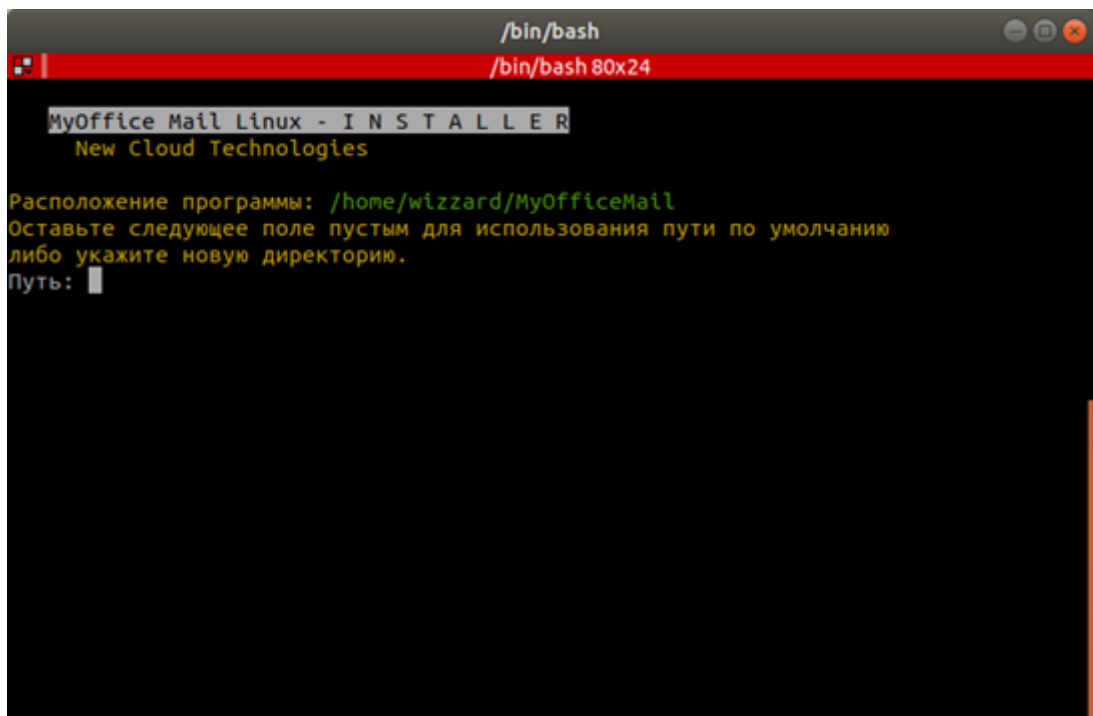


Рисунок 9 - Установка ПО МойОфис Почта на ОС ALT Linux (3)

3.4 Проверка работоспособности программы

ПО МойОфис Почта для ОС Windows считается работоспособным, если в результате действий, изложенных в п. 3.2, на рабочем столе пользователя отображается ярлык (см. Рисунок 10), при активации которого почта корректно открывается без выдачи сообщений о сбое в работе.

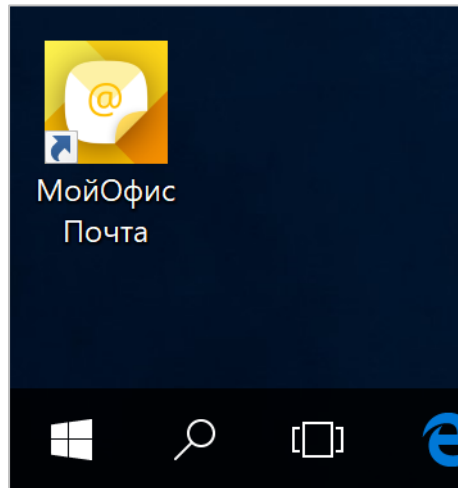


Рисунок 10 - Ярлык ПО МойОфис Почта для ОС Windows

ПО МойОфис Почта для ОС Linux считается работоспособным, если в результате действий, изложенных в п. 3.3, в соответствующих разделах системы отображается ярлык (см. Рисунок 11) при активации которого почта корректно открывается без выдачи сообщений о сбое в работе.




Рисунок 11 - Ярлык ПО МойОфис Почта для ОС Linux

4 СООБЩЕНИЯ СИСТЕМНОМУ ПРОГРАММИСТУ

В случае наличия не описанных в настоящем руководстве сообщений в процессе выполнения установки ПО МойОфис Почта необходимо обратиться за помощью к системному администратору.