



МойОфис[®] Профессиональный

Руководство по установке

РЕДАКТОР ПРЕЗЕНТАЦИЙ

ООО «НОВЫЕ ОБЛАЧНЫЕ ТЕХНОЛОГИИ»

ПРОГРАММНОЕ ОБЕСПЕЧЕНИЕ

МОЙОФИС ПРОФЕССИОНАЛЬНЫЙ

РЕДАКТОР ПРЕЗЕНТАЦИЙ

РУКОВОДСТВО ПО УСТАНОВКЕ

2019.01

На 12 листах

Москва 2019

АННОТАЦИЯ

Все упомянутые в этом документе названия продуктов, логотипы, торговые марки и товарные знаки принадлежат их владельцам.

Товарные знаки «МойОфис» и «MyOffice» принадлежат ООО «НОВЫЕ ОБЛАЧНЫЕ ТЕХНОЛОГИИ».

Ни при каких обстоятельствах нельзя истолковывать любое содержимое настоящего документа как прямое или косвенное предоставление лицензии или права на использование товарных знаков, логотипов или знаков обслуживания, приведенных в нем. Любое несанкционированное использование этих товарных знаков, логотипов или знаков обслуживания без письменного разрешения их правообладателя строго запрещено.

© ООО «НОВЫЕ ОБЛАЧНЫЕ ТЕХНОЛОГИИ», 2013–2019

СОДЕРЖАНИЕ

1 Общие сведения о программе.....	6
1.1 Назначение программы.....	6
1.2 Уровень подготовки пользователя	6
1.3 Перечень эксплуатационной документации для ознакомления пользователя	6
2 Назначение и условия применения	7
2.1 Виды деятельности, функции	7
2.2 Программные и аппаратные требования к системе	7
2.3 Ограничения, накладываемые Системой	7
2.3.1 Ограничения на формат файлов.....	7
2.3.2 Поддерживаемые языки интерфейса	7
2.3.3 Ограничения на имена файлов и папок	7
3 Установка и настройка программы	8
3.1 Состав дистрибутива.....	8
3.2 Установка и настройка программы на ОС Windows.....	8
3.3 Установка и настройка программы на ОС Linux	11
3.4 Проверка работоспособности программы.....	11
3.5 Запуск МойОфис Редактор презентаций.....	11
4 Сообщения системному программисту	12

ПЕРЕЧЕНЬ ТЕРМИНОВ, ОПРЕДЕЛЕНИЙ И СОКРАЩЕНИЙ

В настоящем документе применяют следующие сокращения с соответствующими расшифровками (см. Таблица 1):

Таблица 1 – Сокращения и расшифровки

Сокращение	Расшифровка
ОС	Операционная система
ПО МойОфис	Программное обеспечение МойОфис Профессиональный. Редактор презентаций, настольные приложения

1 ОБЩИЕ СВЕДЕНИЯ О ПРОГРАММЕ

1.1 Назначение программы

МойОфис Профессиональный – продукт для организации корпоративной рабочей среды и работы с документами в государственных организациях и крупных коммерческих предприятиях. Включает редакторы текста, таблиц, презентаций и приложения для управления почтой, календарем и контактами. В состав продукта также входят сервер совместной работы, почтовый сервер, система хранения данных и информационно-коммуникационный сервис Логос. МойОфис Профессиональный позволяет работать на компьютерах, мобильных устройствах и в веб-браузерах.

МойОфис Редактор презентаций – программа для создания и показа презентаций (слайд шоу) из состава LibreOffice. Вы можете создавать слайды, которые могут содержать различные элементы, включая текст, маркированные или нумерованные списки, таблицы, диаграммы, графические объекты, такие как рисунки и фотографии.

1.2 Уровень подготовки пользователя

Пользователь ПО МойОфис должен иметь:

- 1) опыт работы с одной (или несколькими) операционными системами, используемыми в организации и перечисленными в документе «МойОфис Профессиональный. Системные требования»;
- 2) навык работы со стандартными офисными приложениями.

1.3 Перечень эксплуатационной документации для ознакомления пользователя

Вся необходимая информация по эксплуатации ПО МойОфис приведена в настоящем руководстве.

2 НАЗНАЧЕНИЕ И УСЛОВИЯ ПРИМЕНЕНИЯ

2.1 Виды деятельности, функции

Функции ПО МойОфис описаны в документе «МойОфис Профессиональный. Функциональные возможности».

2.2 Программные и аппаратные требования к системе

Перечень требований к программному и аппаратному обеспечению приведен в документе «МойОфис Профессиональный. Системные требования».

2.3 Ограничения, накладываемые Системой

2.3.1 Ограничения на формат файлов

Разрешенные на открытие и сохранение форматы файлов в ПО МойОфис приведены в таблице ниже (см. Таблица 2).

Таблица 2 - Разрешенные на открытие и сохранение форматы файлов в ПО МойОфис

Наименование редактора	Форматы, разрешенные на открытие	Форматы, разрешенные на сохранение	Форматы, разрешенные для экспорта
Редактор презентаций	ppt, pptx, pps, ppsx, pot, potx, potm, odt, odp, sti, sxd, fodp, xml, key, pdf	ppt, pptx, pps, ppsx, pot, potx, potm, odt, odp, sti, sxd, fodp, xml, key, pdf	pdf

2.3.2 Поддерживаемые языки интерфейса

- Русский

2.3.3 Ограничения на имена файлов и папок

В именах файлов и папок не допускается употребление:

- имен, в которых присутствуют спецсимволы (табуляция, переход на новую строку и т.п.);
- имен, содержащих символы «/» и «\», «*», «|», «:», «"», «<», «>», «?».

3 УСТАНОВКА И НАСТРОЙКА ПРОГРАММЫ

3.1 Состав дистрибутива

Дистрибутивы ПО МойОфис представлены в следующих вариантах:

- 1) файл-инсталлятор для ОС Windows:
 - MyOffice_Presentation_Editor_Win_x32.msi;
- 2) исполняемый файл для ОС Linux:
 - MyOffice_Presentation_Editor_Linux_x64.rpm;
 - MyOffice_Presentation_Editor_Linux_x64.deb.

Файлы содержат сценарий для установки программы и установочные файлы.

3.2 Установка и настройка программы на ОС Windows

Для установки ПО МойОфис необходимо запустить инсталлятор приложения при помощи двойного клика левой клавиши мыши по пиктограмме и следовать указаниям мастера установки (см. Рисунок 1 - Рисунок 6).

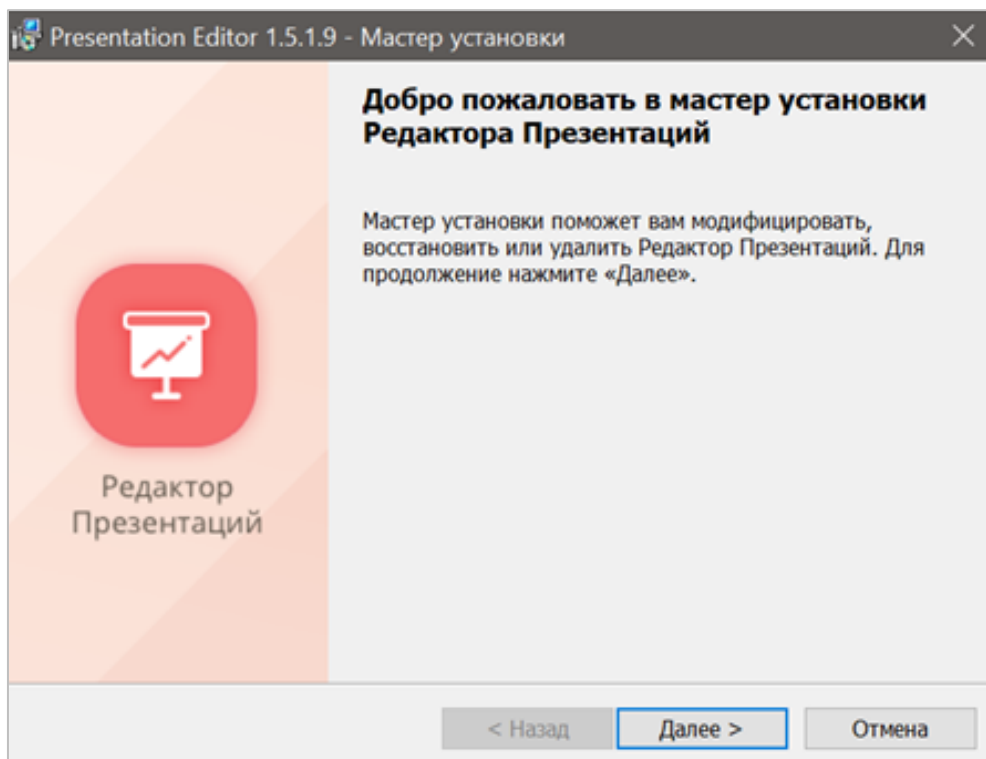


Рисунок 1 - Установка ПО МойОфис на ОС Windows (1)

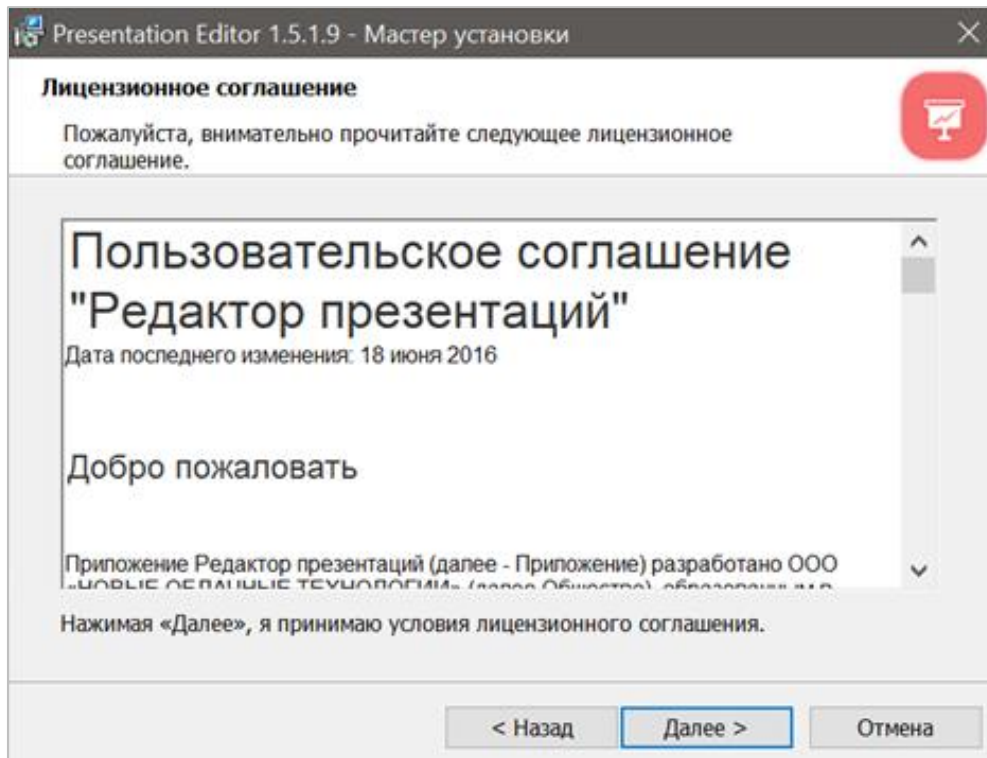


Рисунок 2 - Установка ПО МойОфис на ОС Windows (2)

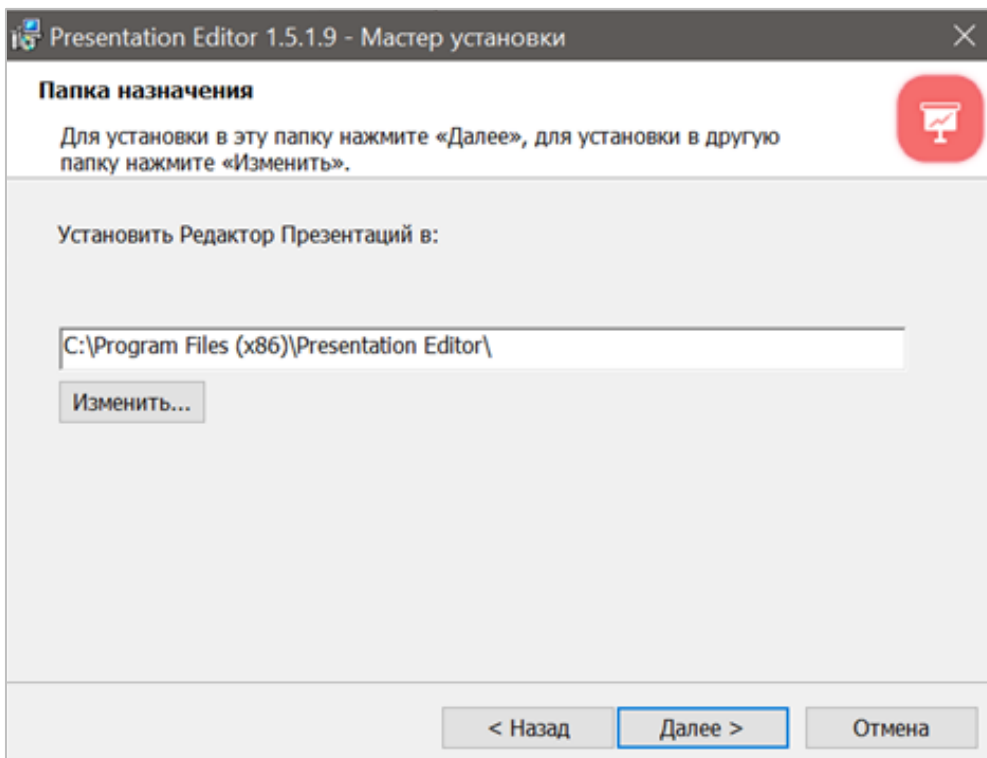


Рисунок 3 - Установка ПО МойОфис на ОС Windows (3)

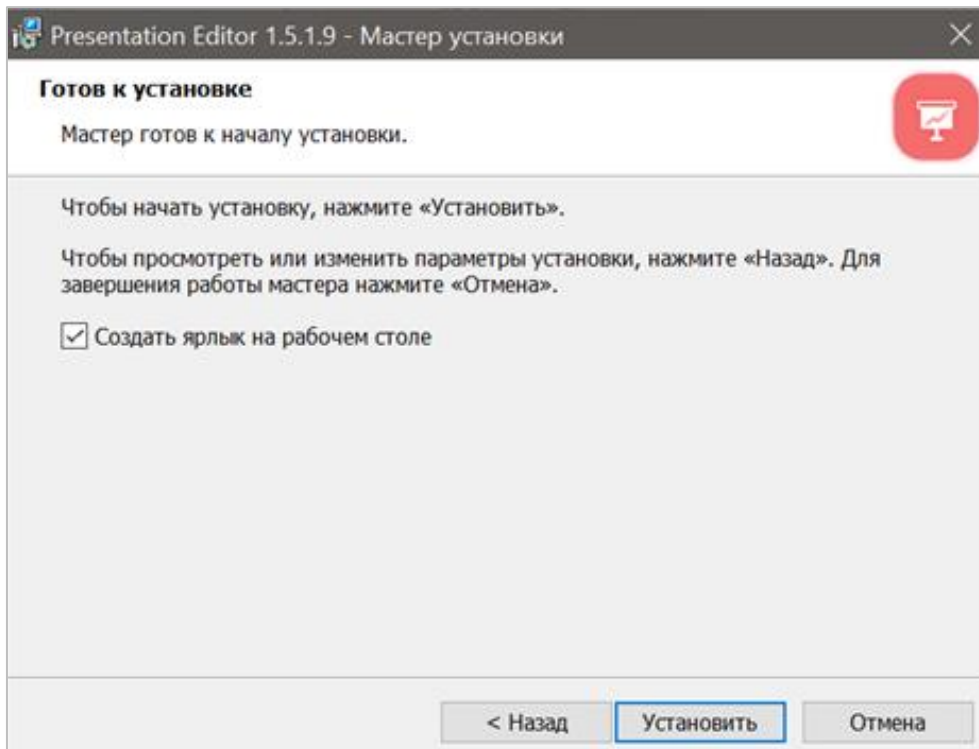


Рисунок 4 - Установка ПО МойОфис на ОС Windows (4)

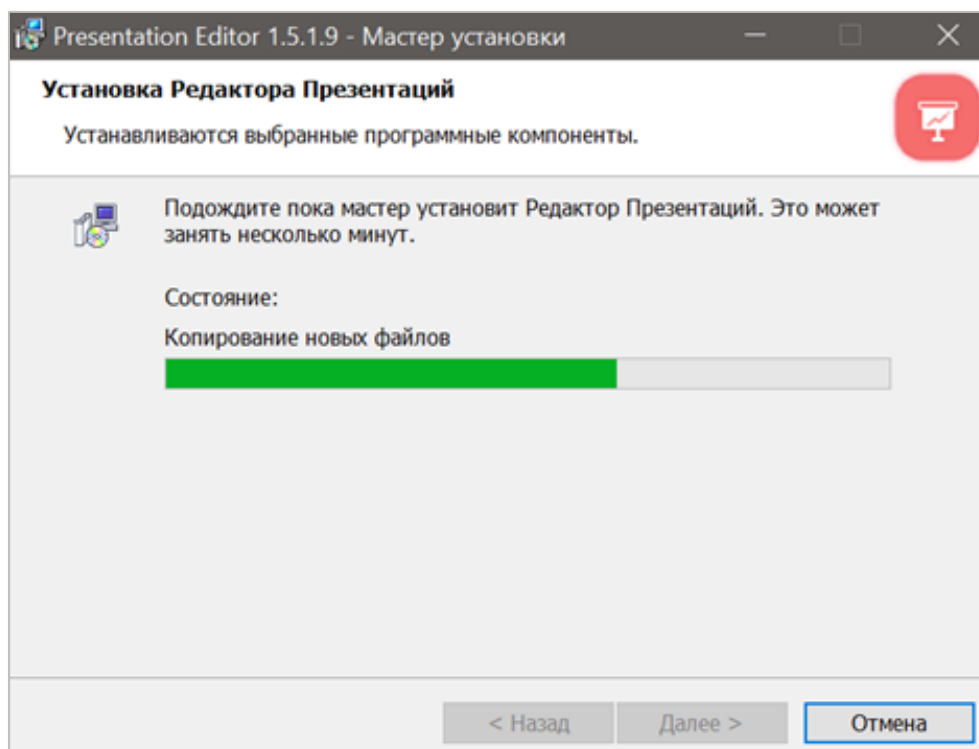


Рисунок 5 - Установка ПО МойОфис на ОС Windows (5)

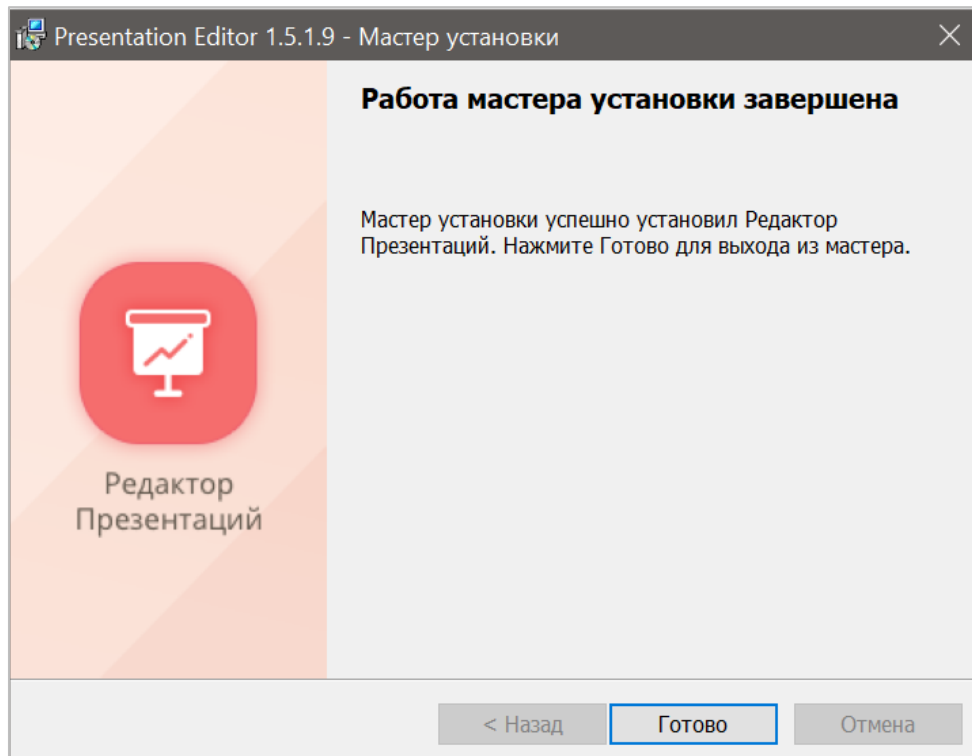


Рисунок 6 - Установка ПО МойОфис на ОС Windows (6)

3.3 Установка и настройка программы на ОС Linux

Установка и настройка ПО МойОфис на ОС Linux осуществляется аналогично установке и настройке ПО МойОфис на ОС Windows (см. раздел 3.2).

3.4 Проверка работоспособности программы

ПО МойОфис считается работоспособным, если в результате действий, изложенных в разделах 3.2 и 3.3, на рабочем столе пользователя и / или в меню приложений ОС отображаются ярлыки, при активации которых соответствующие редакторы корректно открываются без выдачи сообщений о сбое в работе.

3.5 Запуск МойОфис Редактор презентаций

ПО МойОфис можно запустить из системного меню операционной системы. Для ОС Windows – это меню «Пуск». Для ОС Linux с установленным Gnome – это меню приложений; для ОС Linux с KDE – это кнопка с логотипом KDE.

При первом запуске ПО МойОфис будет открыта пустая презентация (без фонового изображения, стилей текста, таблиц и прочего).

4 СООБЩЕНИЯ СИСТЕМНОМУ ПРОГРАММИСТУ

В случае наличия не описанных в настоящем руководстве сообщений в процессе выполнения установки ПО МойОфис необходимо обратиться за помощью к системному администратору.